



Schnelligkeitsübung Jubiläum FF Düşhorn

„Fünkchen-Cup“ für Jugendfeuerwehr und

Einsatzabteilung

Wettbewerbsübung:

Bekleidung:

Die Staffel (1+5) tritt an:

- JF: Im Übungsanzug der DJF inkl. Helm, Handschuhe und festem Schuhwerk
- Einsatzabteilung: In Einsatzkleidung inkl. Helm, Handschuhe und festem Schuhwerk

Wettbewerbsmodus

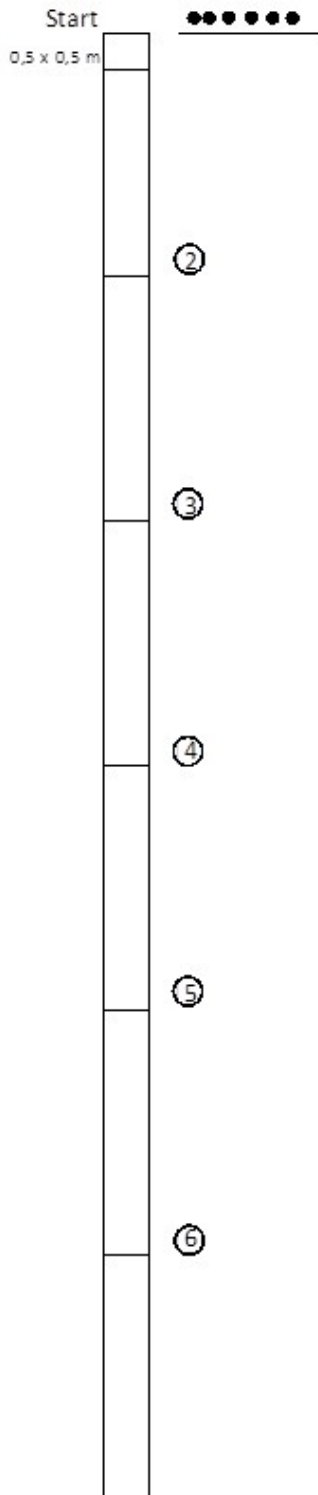
- Getrennte Wertung für JF und FF
- Turnierform

1. Ablauf der Übung:

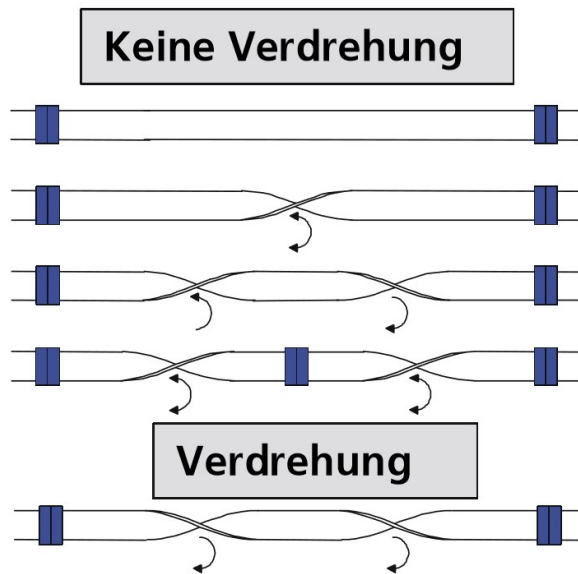
Die Staffel stellt sich an der Startlinie auf, jeder Läufer hat einen doppelt gerollten C-Druckschlauch vor sich stehen. Läufer 1 gibt das Startzeichen: „Auf die Plätze fertig, los“. Daraufhin nimmt jeder Läufer seinen Schlauch auf und läuft zu seinem Kupplungspunkt, rollt seinen Schlauch aus und kuppelt seinen Schlauch mit dem Läufer vor und nach ihm (Läufer 2 kuppelt also mit Läufer 1 und Läufer 3 und so weiter). Ein Übergreifen während des Kuppelvorgangs ist nicht erlaubt. Am Ende muss der Schlauch verdrehungsfrei innerhalb der Markierung liegen. Die Kupplung des 1. Schlauches muss innerhalb der 0,5 x 0,5 m Markierung am Start liegen. Nachdem die Läufer an der Ziellinie (Knotengestell) angekommen sind, machen 4 der Läufer jeweils einen Knoten. Es müssen alle 4 Knoten / Stiche analog Bundeswettbewerb verwendungsfähig gestochen / gebunden werden. Wer welchen Knoten macht, bleibt der Staffel überlassen. Erst nachdem die Knoten und die Schnelligkeitsübung beendet wurden, gibt Läufer 1 den Befehl „Übung beendet“. Danach wird die Zeit gestoppt.

2. Fehlerbewertung:

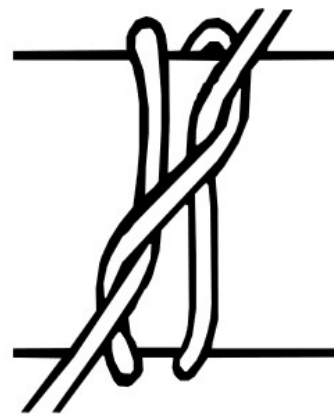
- offenes Kupplungspaar
- Verdrehungen innerhalb eines Schlauches
- beim Kuppeln übergegriffen



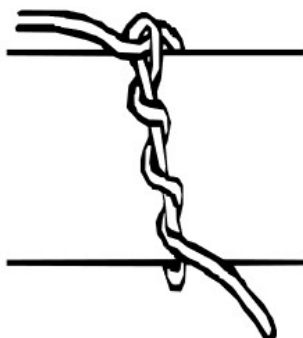
- 1. Schlauch liegt nach Übungsende mit der Kupplung außerhalb der 0,5 m Markierung
- Schlauchleitung liegt außerhalb der Bahn
- falscher Knoten / Stich
- Knoten / Stich nicht ausgeführt
- Getrennte Wertung nach JF und FF



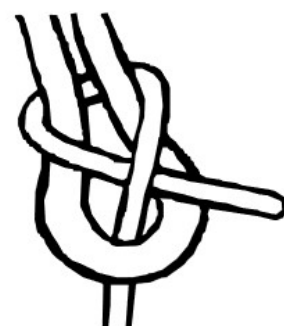
Kreuzknoten



Mastwurf



Zimmermannstich



Schotenstich